


Sondaj de opinie paneuropean privind securitatea și sănătatea în muncă



**Rezultate reprezentative obținute în cele
27 state membre ale Uniunii Europene**



Setul include rezultatele obținute în cazul
celor 27 state membre ale Uniunii Europene
și în cazul **României**.

Structura sondajului de opinie

Sondajul paneuropean referitor la perceperea situației a fost inclus într-un sondaj de opinie general organizat la nivelul Uniunii Europene. Interviuurile au fost organizate de instituțiile TNS partenere din cele 27 de state membre ale Uniunii Europene.

Ținta sondajului:

populația care a împlinit vârsta de 18 ani, cu domiciliul pe teritoriul țării membre a Uniunii Europene și care stăpânește bine limba (limbile) națională(e) a(le) țării în care domiciliază.

Eșantionul:

eșantion reprezentativ constituit aleatoriu în fiecare țară membră a Uniunii Europene (cu excepția țărilor: Ungaria, Grecia, Belgia și Țările de Jos, unde eșantionul reprezentativ a fost limitat)

Modalitate de colectare a datelor:

CATI (interviuri telefonice asistate de calculator) în 19 state membre. În Bulgaria, Estonia, Ungaria, Letonia, Lituania, Polonia, Slovacia și România interviurile au avut loc față în față, din cauza ratelor scăzute de penetrare a telefoniei.

Dimensiunea eșantionului:

27 106 interviuri (aproximativ 1 000 interviuri/țară)

Perioada de desfășurare a sondajului:

24 martie – 12 mai 2009

Marja de eroare:


între 0,3* și 0,6** puncte procentuale (total UE27) și
între 1,4* și 3,1** puncte procentuale (la nivelul fiecărui stat)

Prezentarea generală a chestionarului

- (1) **Dacă ar fi să vă decideți dacă să treceți la un nou loc de muncă, care sunt cele două elemente dintre următoarele care v-ar influența cel mai mult decizia?** (Salariul | Condițiile de securitate și sănătate la locul de muncă | Siguranța locului de muncă | Programul de lucru | Altele | Niciuna dintre acestea | Nu știu)
- (2) **În general, în ce măsură credeți că unele probleme de sănătate sunt cauzate de locul de muncă?** (Într-o mare măsură | Într-o oarecare măsură | În mică măsură | În foarte mică măsură/Deloc | Nu știu)
- (3) **În ultimii 5 ani credeți că sănătatea și siguranța la locul de muncă în România a devenit ...?** (Mult mai bună | Mai bună | Mai rea | Mult mai rea | Nu știu)
- (4) **În ceea ce privește riscurile de sănătate și siguranță la locul de muncă, vă considerați...?** (Foarte bine informat | Oarecum informat | Nu prea bine informat | Deloc informat | Nu știu/Nu răspund)
- (5) **Vă așteptați sau nu ca la locul de muncă condițiile de sănătate și siguranță din România să se deterioreze din cauza crizei economice:** (Într-o mare măsură | Într-o oarecare măsură | În mică măsură | În foarte mică măsură/ Deloc | Nu știu/Nu răspund)

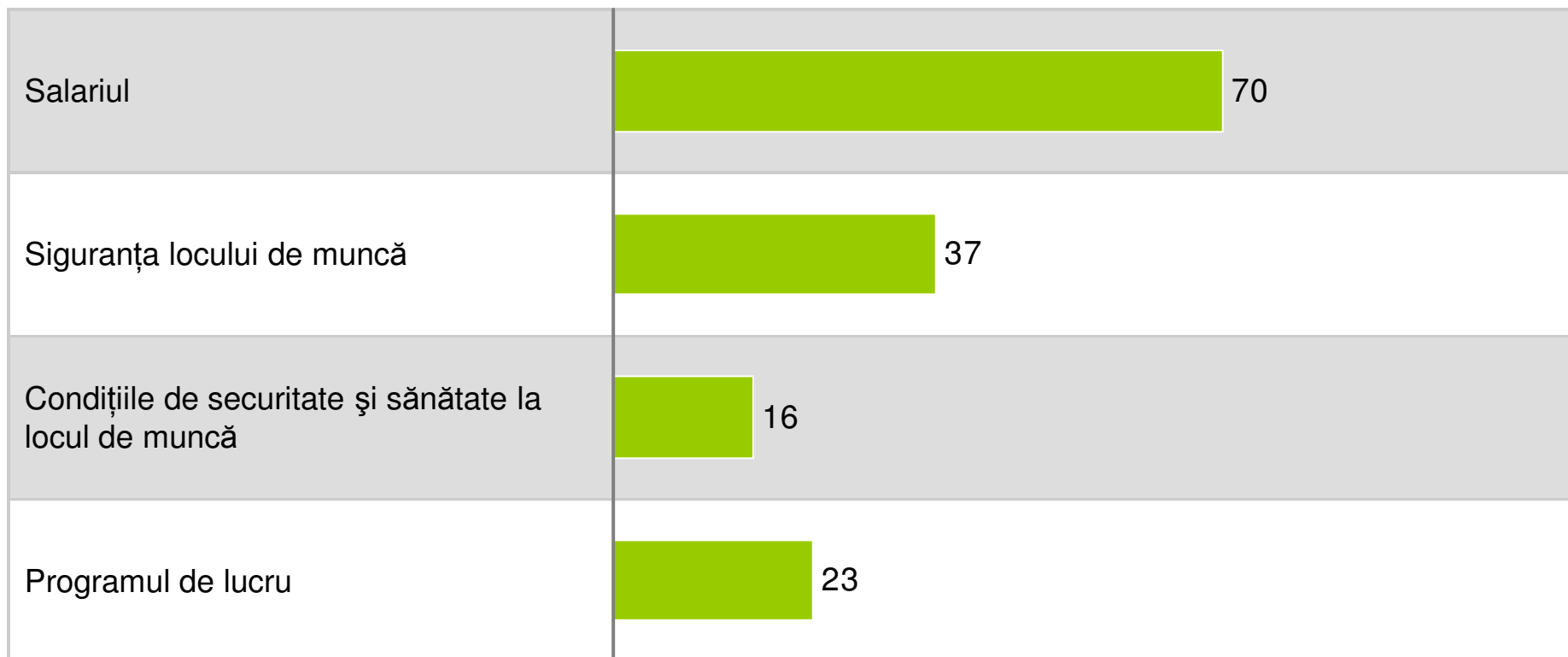


Factorii decisivi în procesul de căutare a unui nou loc de muncă



Factorii decisivi în procesul de căutare a unui nou loc de muncă – România

Dacă ar fi să vă decideți dacă să treceți la un nou loc de muncă, care sunt cele două elemente dintre următoarele care v-ar influența cel mai mult decizia (maxim 2 răspunsuri)?



Factorii decisivi în procesul de căutare a unui nou loc de muncă – România



Dacă ar fi să vă decideți dacă să treceți la un nou loc de muncă, care sunt cele două elemente dintre următoarele care v-ar influența cel mai mult decizia (maxim 2 răspunsuri)?

- Condițiile de securitate și sănătate la locul de muncă -

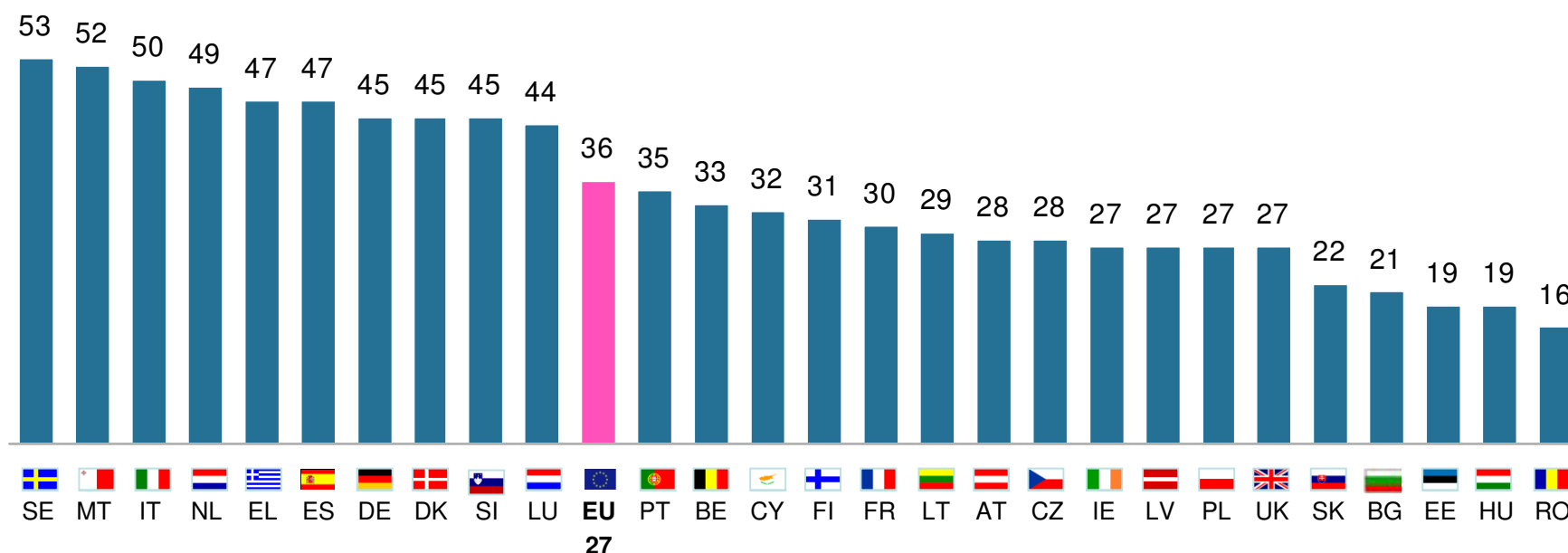
Total	16
Bărbat	16
Femeie	16
Cu vârsta între: 18-34	17
Cu vârsta între: 35-54	15
Cu vârsta: peste 55	15
Educația școlară finalizată la vârsta de 15 ani sau mai devreme	9
Educația școlară finalizată la vârsta între 16-19 ani	19
Educația școlară finalizată la vârsta de 20 de ani sau ulterior	14
Activ	16
Inactiv	15

Factorii decisivi în procesul de căutare a unui nou loc de muncă – UE27



Dacă ar fi să vă decideți dacă să treceți la un nou loc de muncă, care sunt cele două elemente dintre următoarele care v-ar influența cel mai mult decizia (maxim 2 răspunsuri)?

- Condițiile de securitate și sănătate la locul de muncă -



Rândul de jos indică șirul de importanță a celor 4 factori de siguranță și de sănătate la locul de muncă, printre care: salariul, siguranța locului de muncă și orele de lucru:

2 2 3 1 2 3 3 2 2 3 3 3 3 3 3 4 3 4 3 3 4 4 3 4 3 4




Sondaj de opinie paneuropean privind securitatea și sănătatea în muncă - iunie 2009

Procent
Ținta sondajului: Populația cu vârsta de peste 18 ani



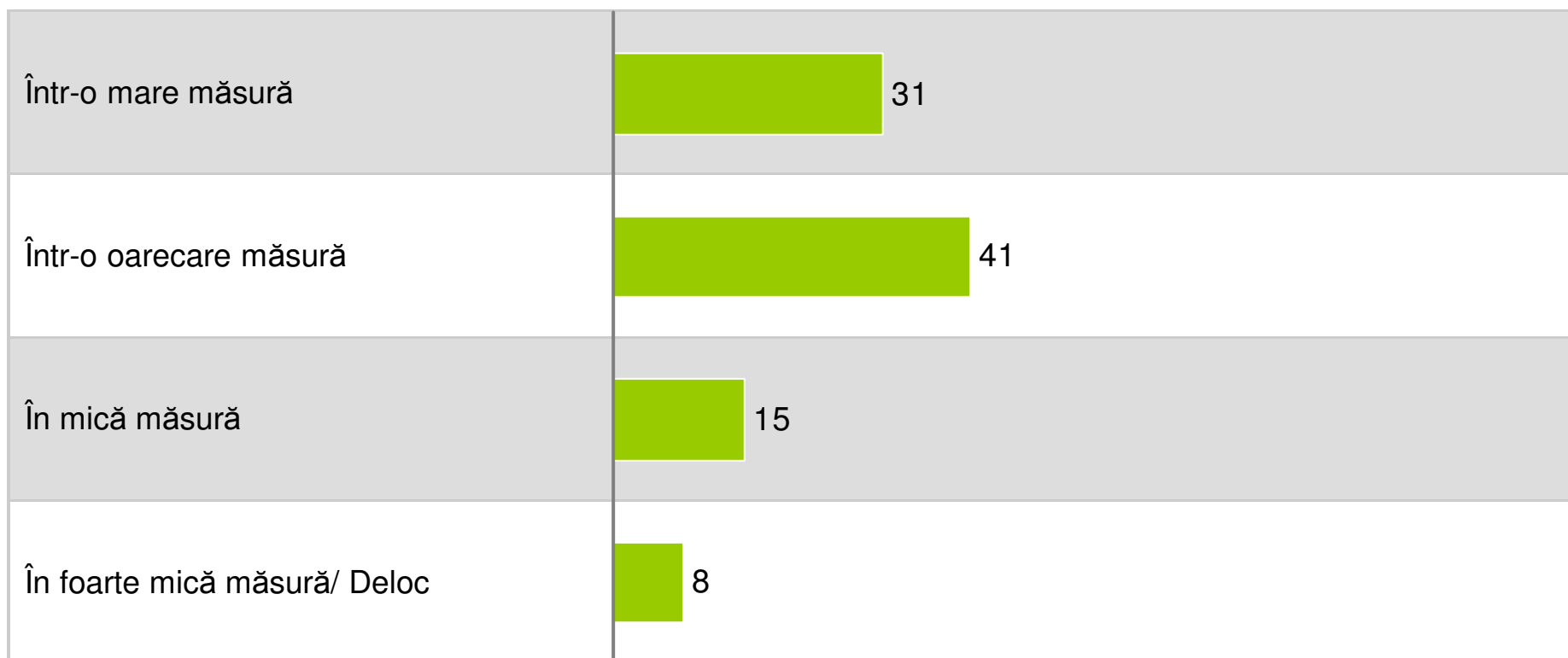
**Activitatea profesională este cauza stării de
sănătate precare**



Activitatea profesională este cauza stării de sănătate precare – România



În general, în ce măsură credeți că unele probleme de sănătate sunt cauzate de locul de muncă?



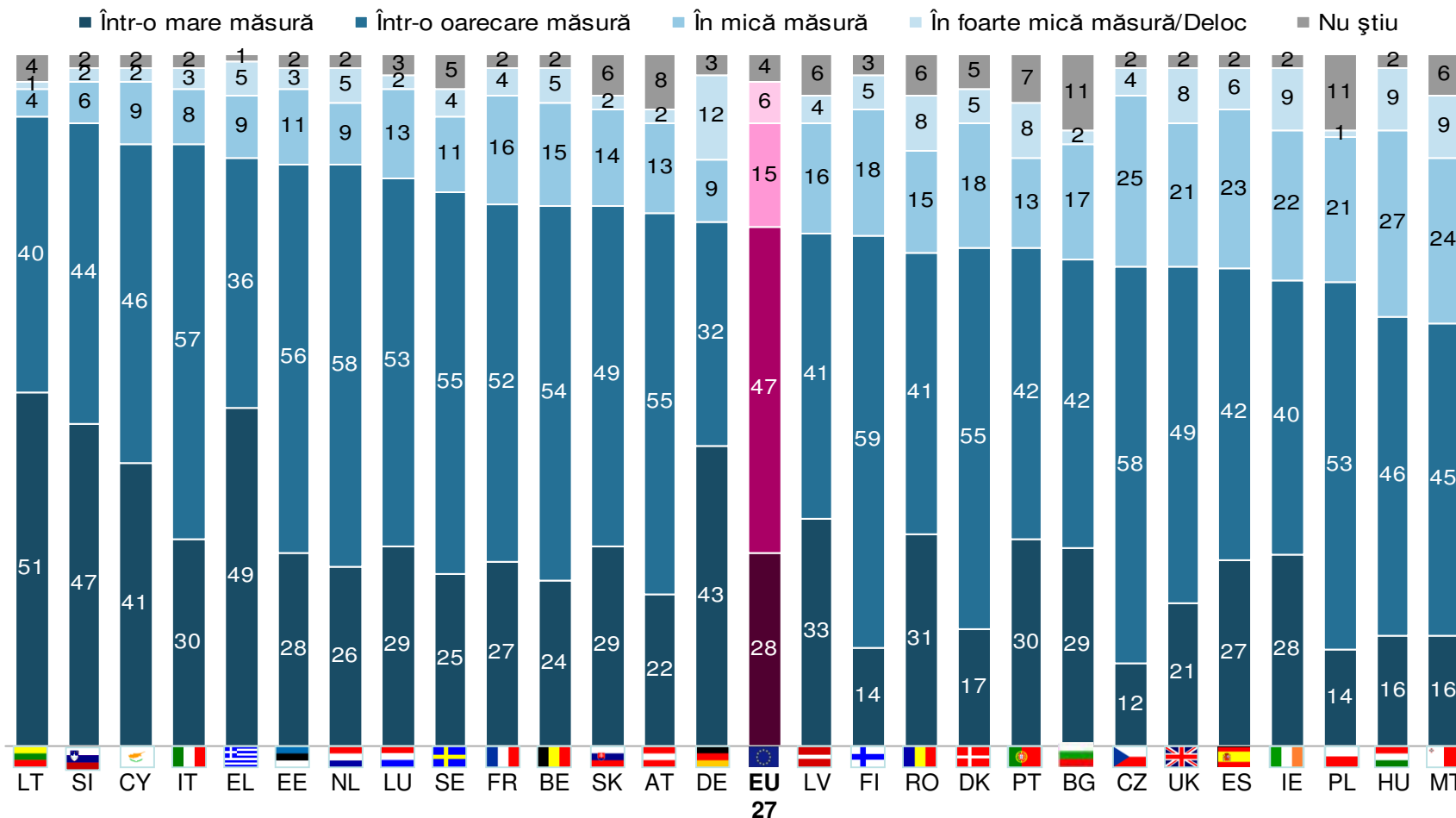
Activitatea profesională este cauza stării de sănătate precare – România

În general, în ce măsură credeți că unele probleme de sănătate sunt cauzate de locul de muncă?

	Într-o mare măsură / Într-o oarecare măsură	În mică măsură / În foarte mică măsură/Deloc
Total	31 + 41 = 72	23
Bărbat	31 + 40 = 71	22
Femeie	32 + 41 = 73	22
Cu vârsta între: 18-34	28 + 44 = 72	23
Cu vârsta între: 35-54	34 + 45 = 79	18
Cu vârsta: peste 55	31 + 33 = 64	26
Educația școlară finalizată la vârsta de 15 ani sau mai devreme	24 + 32 = 56	34
Educația școlară finalizată la vârsta între 16-19 ani	33 + 42 = 75	21
Educația școlară finalizată la vârsta de 20 de ani sau ulterior	33 + 44 = 77	18
Activ	32 + 45 = 77	20
Inactiv	30 + 37 = 67	25

Activitatea profesională este cauza stării de sănătate precare – UE27


În general, în ce măsură credeți că unele probleme de sănătate sunt cauzate de locul de muncă?



Sondaj de opinie paneuropean privind securitatea și sănătatea în muncă - iunie 2009



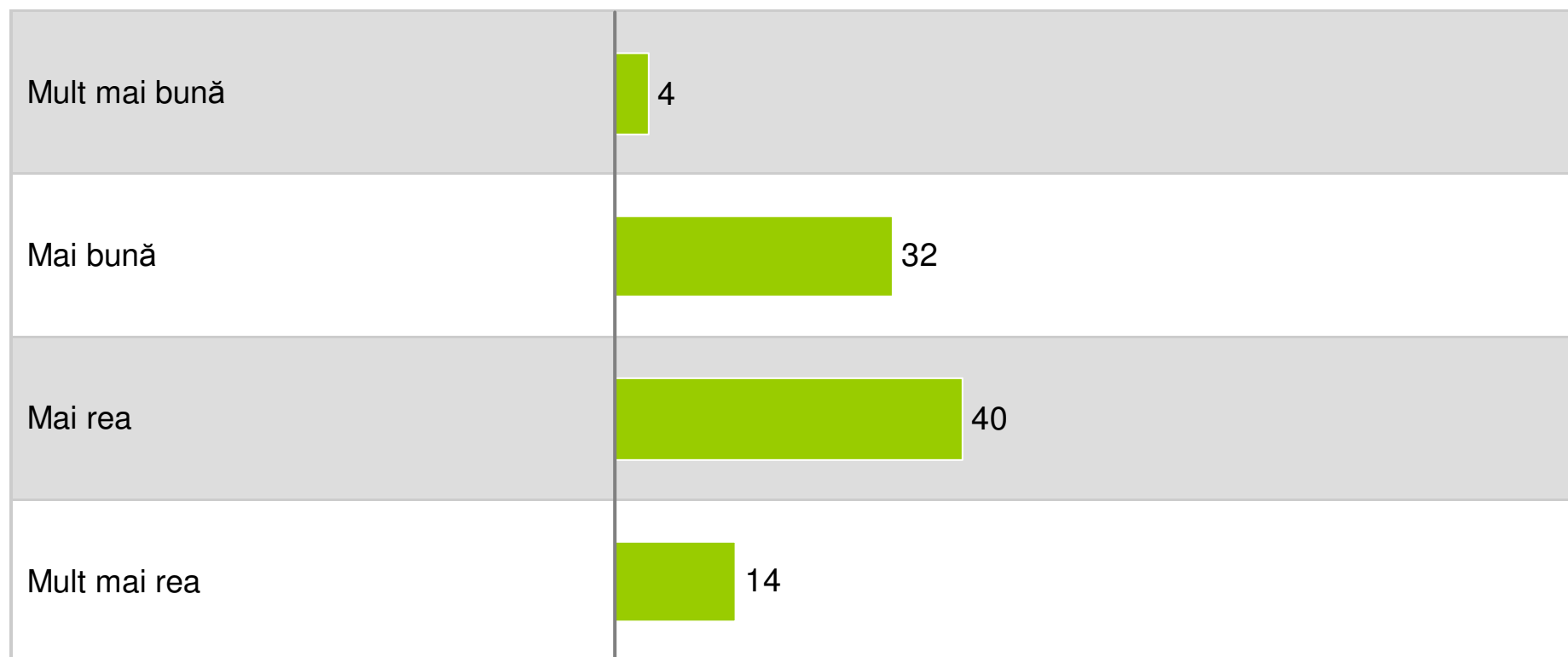
Evoluția riscurilor de securitate și de sănătate



Evoluția riscurilor de securitate și de sănătate – România



În ultimii 5 ani credeți că sănătatea și siguranța la locul de muncă în România a devenit ...?

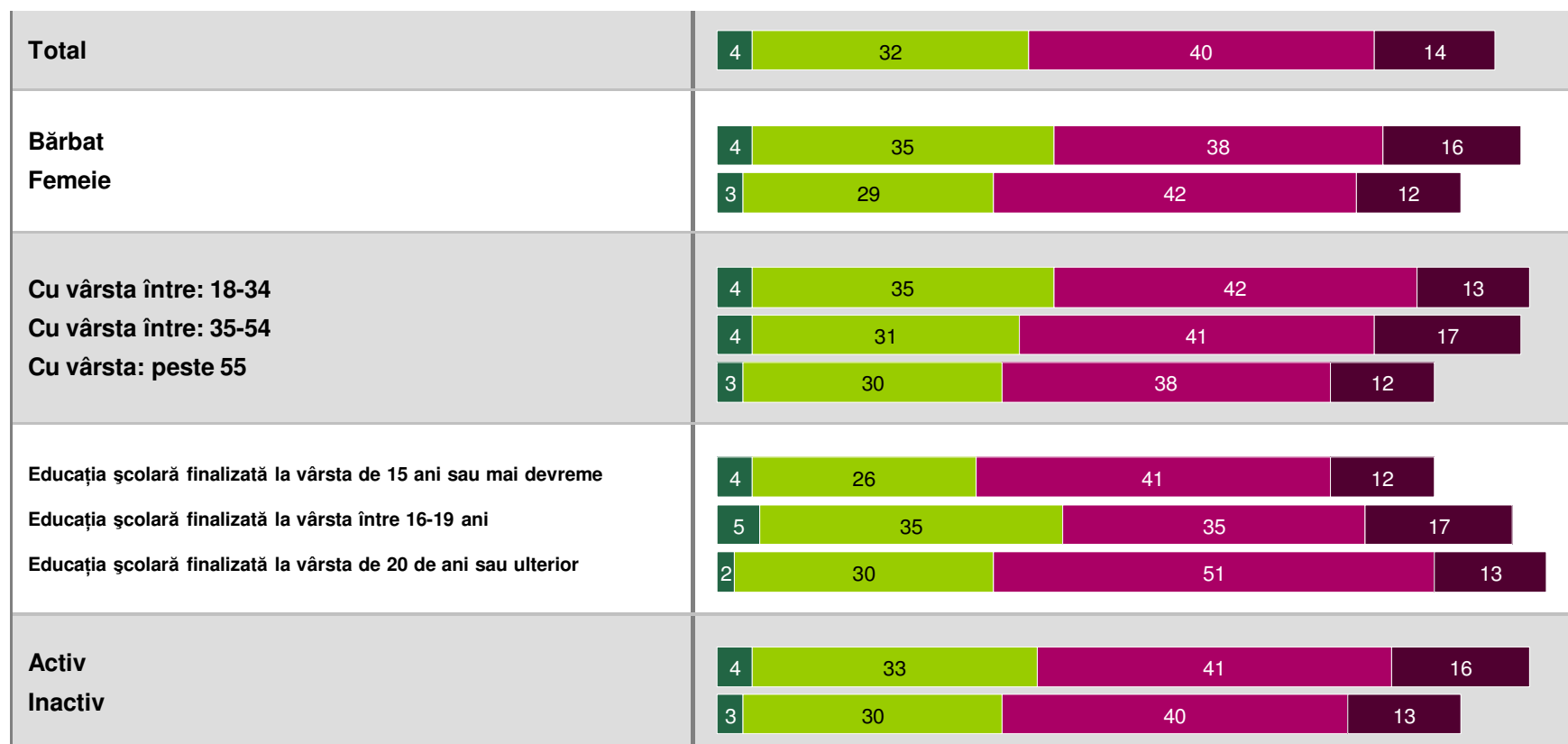


Evoluția riscurilor de securitate și de sănătate – România



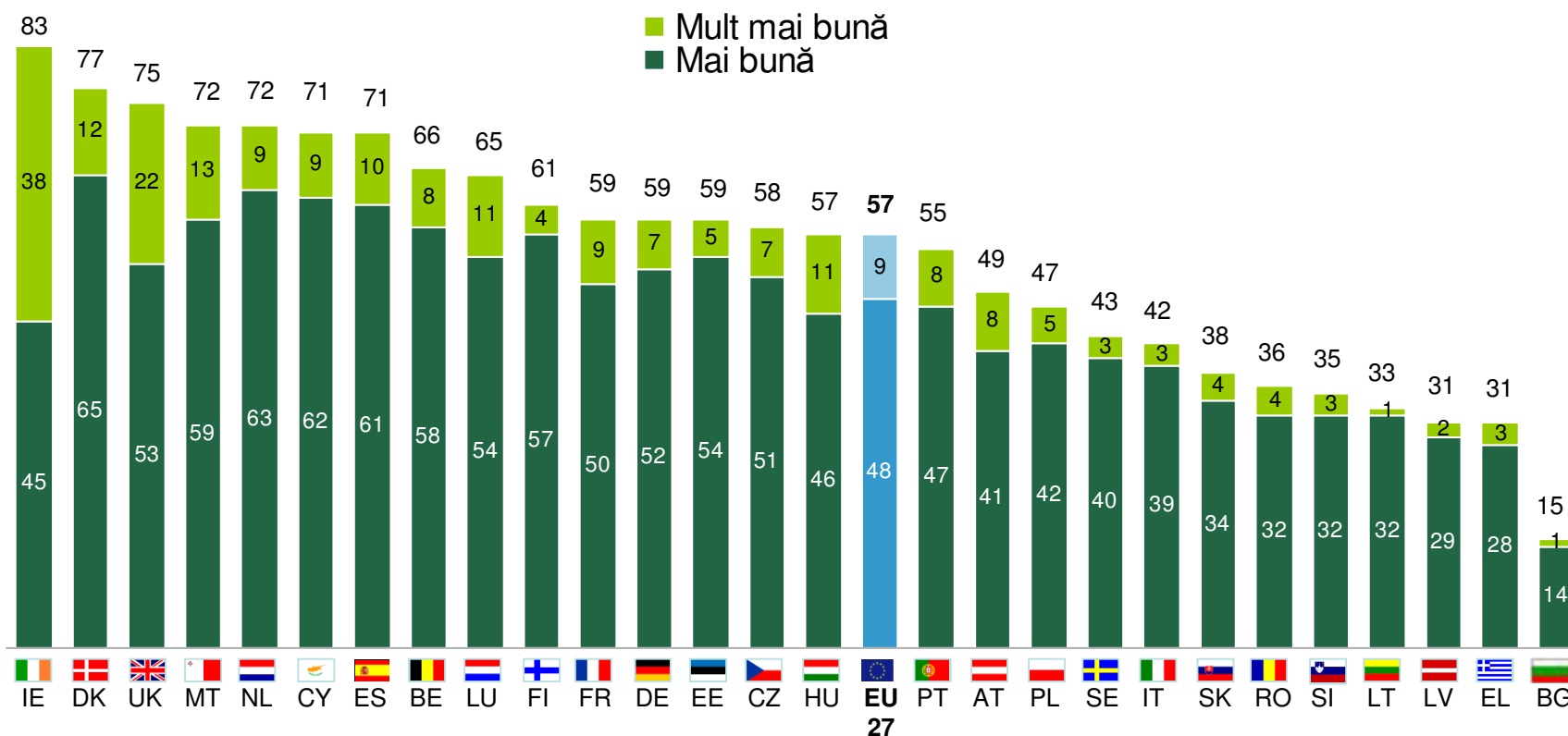
În ultimii 5 ani credeți că sănătatea și siguranța la locul de muncă în România a devenit ...?

■ Mult mai bună ■ Mai bună ■ Mai rea ■ Mult mai rea



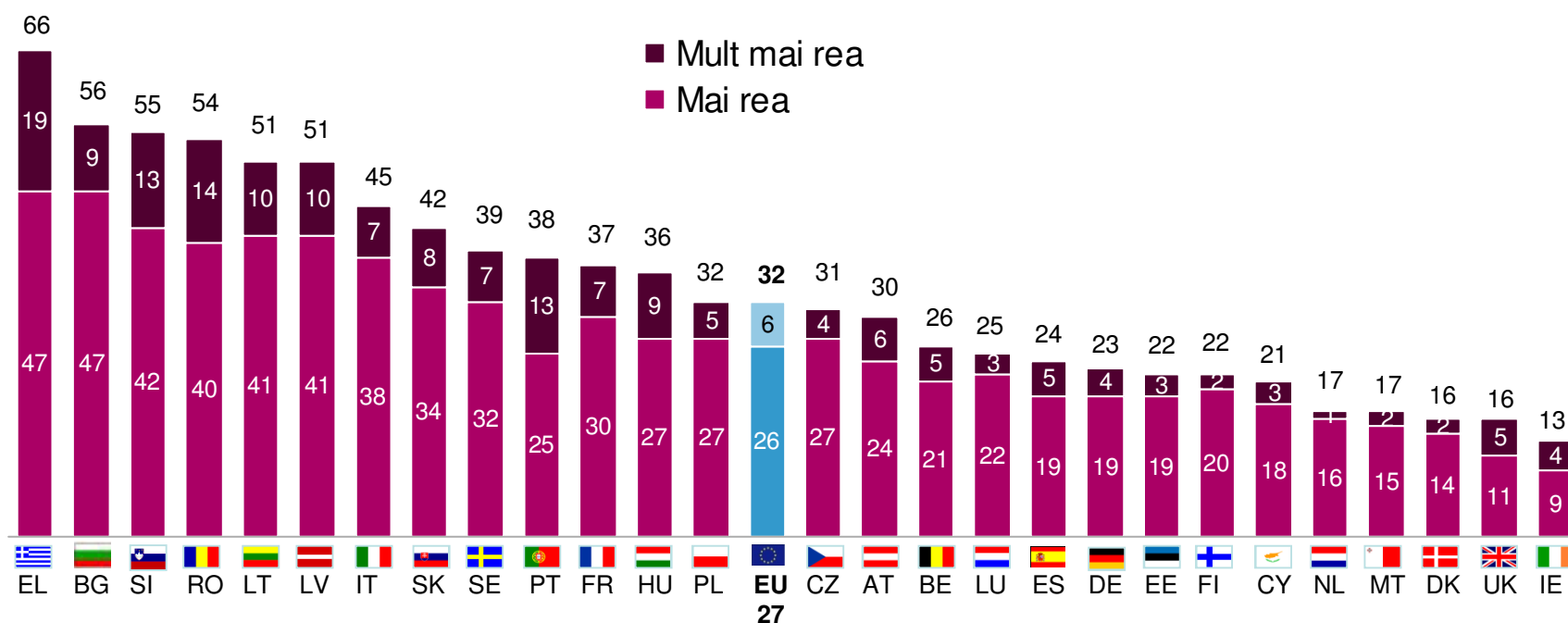
Evoluția riscurilor de securitate și de sănătate – UE27

În ultimii 5 ani credeți că sănătatea și siguranța la locul de muncă în (Țara dvs.) a devenit ...?




Evoluția riscurilor de securitate și de sănătate – UE27

În ultimii 5 ani credeți că sănătatea și siguranța la locul de muncă în (Țara dvs.) a devenit ...?



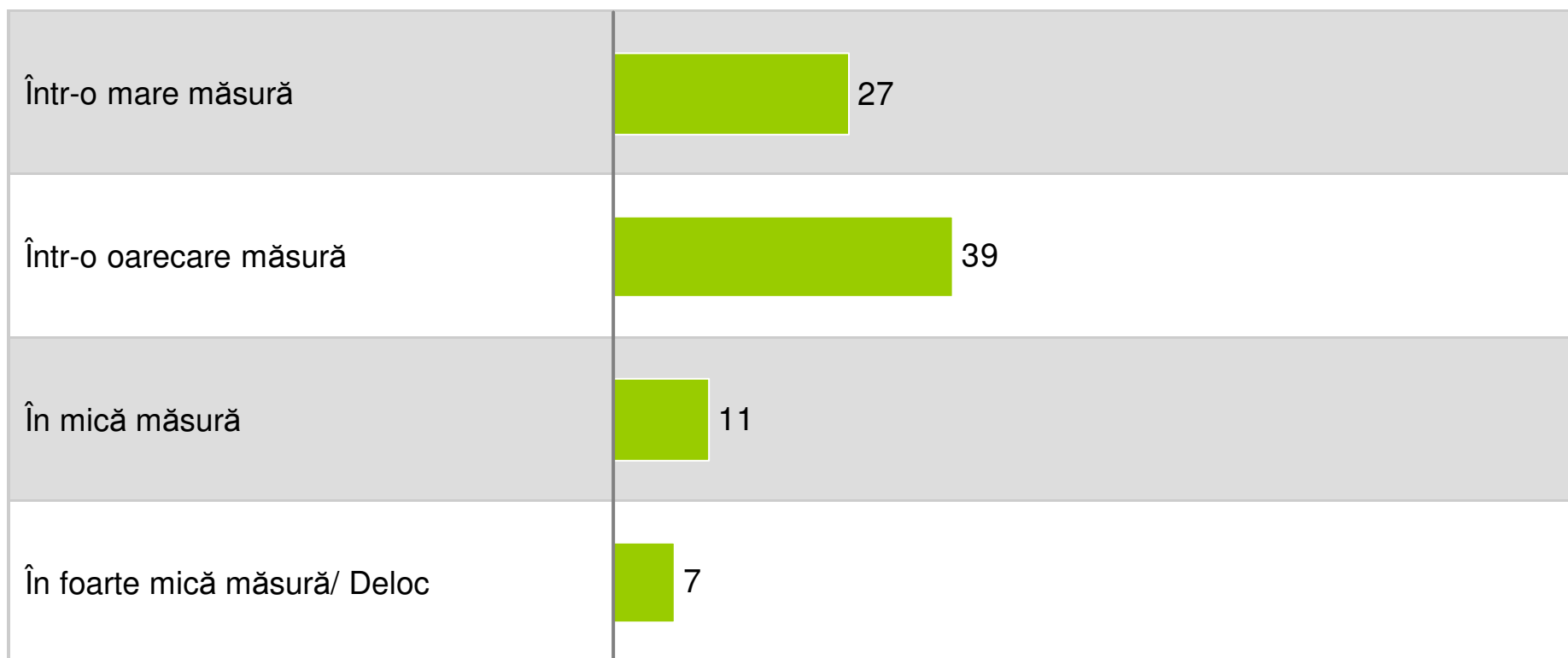


Impactul crizei economice



Impactul crizei economice – România

Vă așteptați sau nu ca la locul de muncă condițiile de sănătate și siguranță din România să se deterioreze din cauza crizei economice:



Impactul crizei economice – România

Vă așteptați sau nu ca la locul de muncă condițiile de sănătate și siguranță din România să se deterioreze din cauza crizei economice:



	Într-o mare măsură / Într-o oarecare măsură	În mică măsură / În foarte mică măsură/Deloc
Total	27 + 39 = 66	18
Bărbat	25 + 40 = 65	19
Femeie	29 + 39 = 68	18
Cu vârsta între: 18-34	27 + 44 = 71	15
Cu vârsta între: 35-54	25 + 41 = 66	22
Cu vârsta: peste 55	29 + 34 = 63	15
Educația școlară finalizată la vârsta de 15 ani sau mai devreme	34 + 29 = 63	15
Educația școlară finalizată la vârsta între 16-19 ani	29 + 40 = 69	18
Educația școlară finalizată la vârsta de 20 de ani sau ulterior	25 + 40 = 65	24
Activ	25 + 42 = 67	20
Inactiv	29 + 36 = 65	15



Sondaj de opinie paneuropean privind securitatea și sănătatea în muncă - iunie 2009

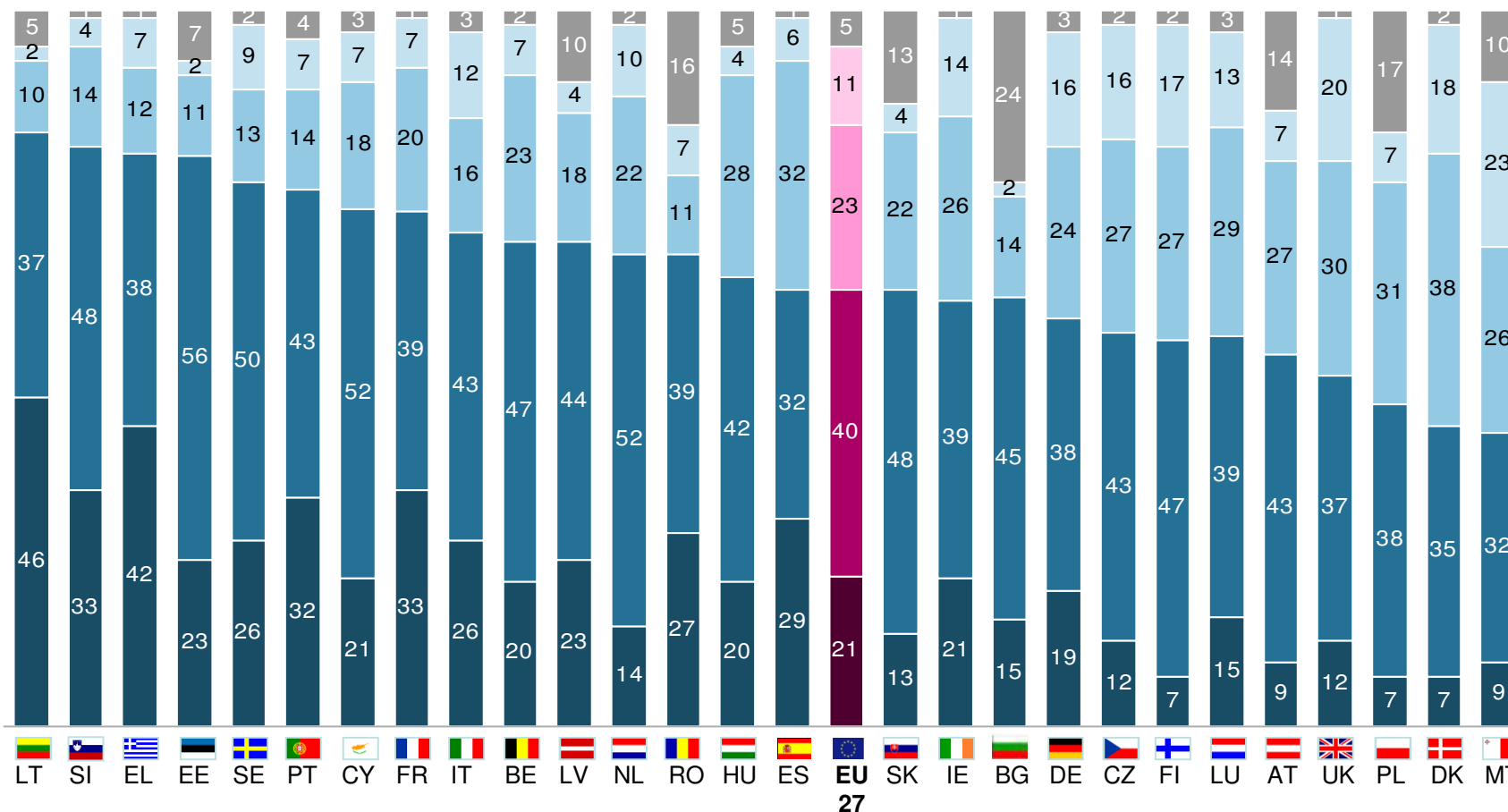
Procent
Diferența până la 100%: nu știu; Ținta sondajului: Populația cu vârsta de peste 18 ani

Impactul crizei economice – UE27



Vă așteptați sau nu ca la locul de muncă condițiile de sănătate și siguranță din (Țara dvs.) să se deterioreze din cauza crizei economice:

- Într-o mare măsură
- Într-o oarecare măsură
- În mică măsură
- În foarte mică măsură/ Deloc
- Nu știu/Nu răspund




Sondaj de opinie paneuropean privind securitatea și sănătatea în muncă - iunie 2009



Procent
Ținta sondajului: Populația cu vârsta de peste 18 ani

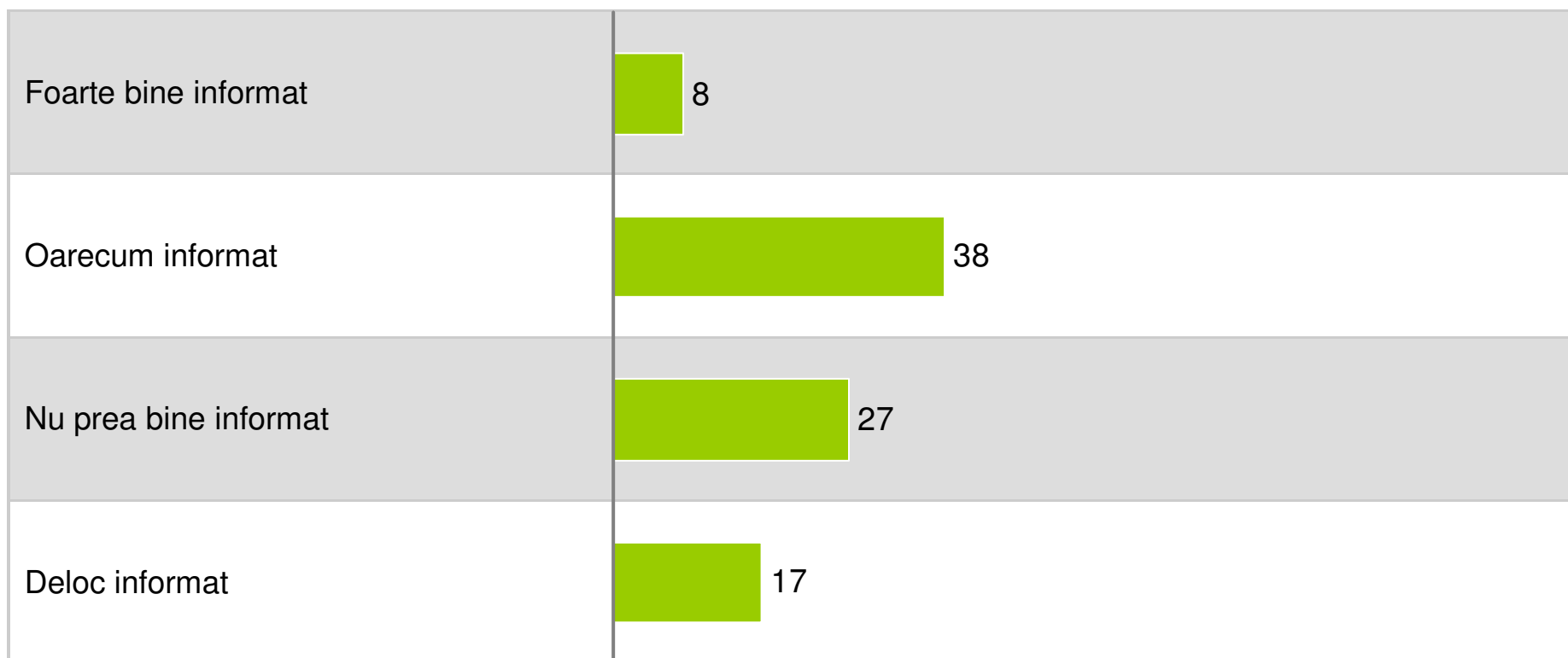


Nivelul de informare despre riscurile de securitate și sănătate la locul de muncă



Nivelul de informare – România

În ceea ce privește riscurile de sănătate și siguranță la locul de muncă, vă considerați...?



Nivelul de informare – România

În ceea ce privește riscurile de sănătate și siguranță la locul de muncă, vă considerați...?



	Foarte bine informat / Oarecum informat	Nu prea bine / Deloc informat
Total	8 38 46	44
Bărbat	9 40 49	42
Femeie	7 37 44	46
Cu vârsta între: 18-34	9 43 52	44
Cu vârsta între: 35-54	9 43 52	41
Cu vârsta: peste 55	5 28 33	48
Educația școlară finalizată la vârsta de 15 ani sau mai devreme	1 20 21	60
Educația școlară finalizată la vârsta între 16-19 ani	8 42 50	43
Educația școlară finalizată la vârsta de 20 de ani sau ulterior	14 49 63	35
Activ	11 48 59	38
Inactiv	5 28 33	51



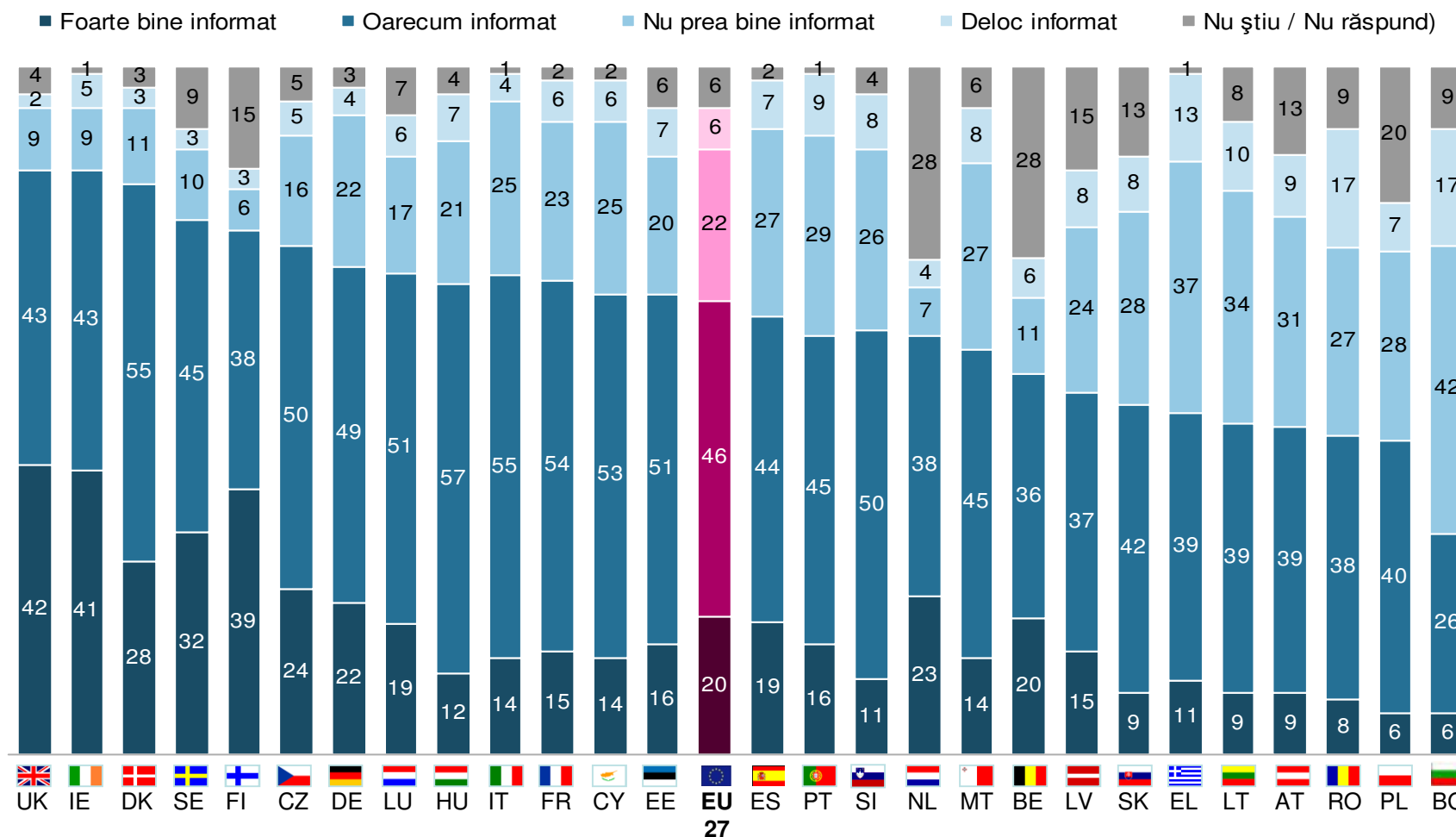
Sondaj de opinie paneuropean privind securitatea și sănătatea în muncă - iunie 2009

Procent

Diferența până la 100%: nu știu/nu răspund; Ținta sondajului: Populația cu vârsta de peste 18 ani

Nivelul de informare – UE27

În ceea ce privește riscurile de sănătate și siguranță la locul de muncă, vă considerați...?



Sondaj de opinie paneuropean privind securitatea și sănătatea în muncă - iunie 2009



Procent
Ținta sondajului: Populația cu vârsta de peste 18 ani